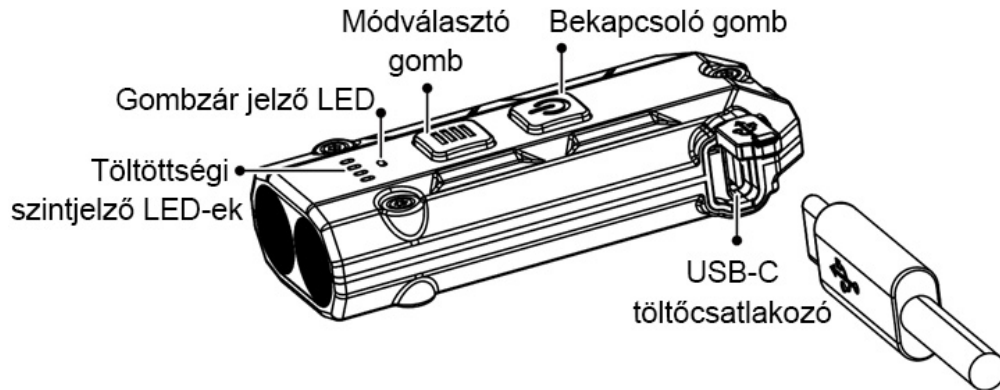


NITECORE TIP3 KEZELÉSI UTASÍTÁS

⚠ FIGYELMEZTETÉS! - Használat előtt olvassa el és értelmezze a kezelési utasítást!

A Nitecore TIP3 elemlámpa/kulcstartó lámpa hobbi célokra készült világító eszköz időszakos használatra. Használható például kültéri munka, kempingezés, horgászat, túrázás és egyéb szabadidős elfoglaltságok során.



Csatlakoztatás áramforráshoz

Használja a tartozék USB kábelt egy külső áramforrás (pl. USB hálózati adapter, power bank vagy más energiaforrás) csatlakoztatásához az USB-C töltőcsatlakozóhoz. (Bemenet: 5V=2A) **Első használat előtt kérjük töltsse fel a készüléket!** Töltés közben a zöld LED-ek villognak, majd folyamatosan világítanak. Amint mind a 4 visszajelző LED folyamatos zöld fénnel világít a feltöltés elkészült. Kérjük válassza le a TIP3 lámpát az áramforrásról! A készülék töltés közben is használható. A töltési idő kb. 1 óra 30 perc 5V=2A teljesítményű adapter használatával. Ne használjon 5V-nál magasabb feszültségű gyorsöltőt!

Töltöttségi szint jelzése:

A termék bekapcsolásakor kijelzi 3 másodperc időtartamon keresztül az akkumulátor töltöttségi szintjét. A mellékelt táblázat alapján leolvashatjuk a töltöttségi szintet.

Kikapcsolt lámpa esetén a módválasztó gomb rövid lenyomását követően 3 másodpercre kijelzi a töltöttségi szintet.

Amennyiben egy zöld fényű LED villog a töltöttségi szint 10% alá esett, javasolt az akkumulátor azonnali feltöltése!

Töltöttségjelző LED-ek	Töltöttségi szint
4 folyamatos fény	75%–100%
3 folyamatos fény	50%–75%
2 folyamatos fény	25%–50%
1 folyamatos fény	10%–25% (kérjük töltsse fel az akkumulátort)

A Nitecore TIP3 használata

Be/kikapcsolás

- Bekapcsolás: Kikapcsolt állapotban röviden nyomja meg a bekapcsoló gombot.
- Kikapcsolás: Bekapcsolt állapotban röviden nyomja meg a bekapcsoló gombot.

Színhőmérséklet váltás

Bekapcsolt állapotban tartsa lenyomva mindkét gombot együttesen a színhőmérséklet váltásához. Hidegfehér - természetes fehér – melegfehér színhőmérsékletek váltakoznak folyamatosan. A kívánt színhőmérsékletű fény esetén engedje fel a nyomógombokat. A beállított színhőmérséklet mentésre kerül, legközelebb ebben a színmódban fog bekapcsolni az elemlámpa.

Fényerő beállítása/módválasztás

Bármely színhőmérsékletű fény esetén a módválasztó gomb megnyomásával választhat az alábbi fokozatok közül, melyek ismétlődnek: ultra alacsony – alacsony – közepes - magas. Rendelkezik módmemóriával: kikapcsolást követően ismételt bekapcsoláskor az utoljára használt világítási fokozatban kapcsol be.

Ultra alacsony fokozat gyors bekapcsolása

Kikapcsolt állapotban hosszan tartsa lenyomva a bekapcsoló gombot, a Tip3 ultra alacsony fokozatban fog bekapcsolni.

Turbó fokozat aktiválása

BE- vagy kikapcsolt lámpa esetén a módválasztó gombot hosszan tartsa lenyomva a turbó fokozat eléréséhez. A gomb felengedésekor visszatér a lámpa a turbó fokozat előtti állapotba.

Gombzárás

Részleges gombzárás: Részleges gombzárás használata során a turbó fokozat elérhető marad, minden más funkció zárolva van.

Aktiválásához bekapcsolt lámpa esetén a bekapcsoló gombot kell hosszan lenyomva tartani, míg a gombzár jelző LED egyet villan.

Teljes gombzárás: Teljes gombzárás használata során a lezárt nyomógombok nem kapcsolják be a Tip3 egyetlen világítási funkcióját sem. Aktiválásához bekapcsolt lámpa esetén nyomjuk le és tartjuk lenyomva a bekapcsoló gombot. A gombzár jelző LED először egyet villan, majd kettő villan. Ekkor engedjük fel a nyomógombot.

Zárás feloldása: Részleges és teljes gombzárás esetében is azonos módon lehet feloldani a zárást. Mindkét nyomógombot nyomjuk le és tartjuk lenyomva, míg a lámpa fénye be nem kapcsol. Ekkor a gombzárás feloldásra került. Figyelem! A lezárt gombok töltés során automatikusan feloldásra kerülnek!

ATR (Advanced Temperature Regulation)

Az integrált ATR elektronika a termék teljesítményét a használati körülményeknek és a környezeti feltételeknek megfelelően szabályozza az optimális teljesítmény és üzemi hőmérséklet fenntartása érdekében.

⚠ FIGYELEM!

- A termék kizárólag 18 év feletti felnőttek számára készült, gyermekektől elzárva tartandó!
- 16 év alatti gyermekek csak felnőtt felügyelete mellett használhatja.
- FIGYELEM! Veszélyes sugárzás! Ne nézzen a fénysugárba és ne világítson élőlények felé, mert az erős fény látáskárosodást okozhat!
- Ne hagyja felügyelet nélkül a készüléket működés közben. Rendellenes működés észlelésekor azonnal kapcsolja ki!
- Ne takarja le és ne helyezzen tárgyakat a termék fejének közelébe, mivel az a termék károsodását vagy a magas hőmérséklet miatt balesetet, sérülést okozhat!
- Ha a terméket zárt helyen vagy gyúlékony anyag közelében tárolja, vagy szállítja, pl. zsebben, hátizsákban, táskában, stb., vagy hosszabb ideig nem használja azt, kapcsolja ki a terméket és aktiválja a teljes gombzárás funkciót a véletlen bekapcsolás és a túlmelegedés okozta veszélyek, vagy károsodások elkerülése érdekében!
- Ha nem használja, száraz, szobahőmérsékletű helyen tárolja a terméket.
- Használat után az akkumulátor optimális élettartamának biztosítása érdekében kérjük töltsse fel a terméket a mellékelt töltőkábel használatával a töltési előírásoknak megfelelően!
- Ne tegye vízbe a készüléket, ne használja nedves környezetben! Amennyiben mégis nedvesség érte a terméket, abban az esetben törölje szárazra egy puha ruha, pl. törölköző segítségével és szobahőmérsékleten szárítsa azt teljesen meg az ismételt használatba vétel előtt!
- Ne tegye ki tartósan 60 °C feletti hőmérsékletnek.
- Ne szerelje szét és ne módosítsa a terméket – ez a jótállás megszűnését eredményezi.

Hulladékkezelés: Amennyiben a termék elérte élettartama végét, a lítium-ion akkumulátorok kezelésének helyi szabályozása szerint kell azt a megfelelő tárolóban elhelyezni/leadni.

Jótállási feltételek

- A hibás vagy rendellenesen működő NITECORE® TIP3 ingyenesen javítható 24 hónapon belül a vásárlás dátumától számítva.
- A jótállás érvényét veszti, ha:
 - A terméket illetéktelen személy megbontja, átalakítja vagy módosítja.
 - A termék meghibásodása nem rendeltetésszerű használatból ered.
 - A termék sorozatszámja megsérül vagy nem olvasható.
- A jótállás nem érvényesíthető a természetes elhasználódás okozta elváltozások esetében: fakulás, kopás, gumi alkatrészek elszakadása (különösképp vegyi anyagok okozta károsodása), töltőcsatlakozó fedelének elszakadása, készülékház horpadása vagy deformációja.
- Jótállási igényét a vásárlás helyén jelentheti be a vásárlás dátumát igazoló számlával, vagy blokkal együtt.







Karbantartási útmutató:

- Használat után töltsse fel a készülék akkumulátorát.
- Ha nem használja a terméket hosszabb időn keresztül az akkumulátor töltöttségi szintjét 3 havonta ellenőrizze, amennyiben szükséges az akkumulátort töltsse fel!
- A készüléken látható szennyeződések száraz puha ruhával, pl. mikroszálas kendővel törölje le.
- Ne használjon a tisztításhoz nedves törölkendőt, folyadékokat, oldószereket, tisztítószereket!
- Miután megtisztította száraz, napfénytől védett helyen tárolja!
- Ne tárolja közvetlenül napfénynek kitéve!
- Ne tegye ki a készüléket magas hőmérsékletnek vagy sugárzó hőnek!

Specifikáció:

Bemenet	USB-C: 5V=2A
Anyaga	műanyag, acél
Mérete	62mm x 26mm x 15mm (Tartozékok nélkül)
Tömeg	30g±5g (Tartozékok nélkül)
Akkumulátor	beépített lítium-ion akkumulátor 650mAh kapacitással
Tartozékok	USB-C töltőkábel, klipsz, kulcstartó akasztó
IP védettség	IP54

Műszaki adatok

FL1 szabvány szerint	TURBÓ	MAGAS	KÖZEPES	ALACSONY	ULTRA ALACSONY
	720 Lumen*	220 Lumen	65 Lumen	15 Lumen	1 Lumen
	-	1 óra 45 perc	6 óra	16 óra	160 óra
	92 m*	57 m	32 m	14 m	6 m
	2117 cd*	830 cd	260 cd	55 cd	9 cd
	2m (ejtésállóság)				
	IP54				

Megjegyzés: A mérés laboratóriumi körülmények között lett elvégezve 650 mAh kapacitású lítium-ion akkumulátor használatával az ANSI/PLATO FL1-2019 szabvány szerint 26°C hőmérséklet mellett. A valós használat során eltérő értékeket tapasztalhatunk az akkumulátor állapota, valamint a használati és környezeti változók miatt!

* Az értékek mérése a beépített hővédelem kiiktatásával történt!

⚠ Akkumulátor biztonság

A lítium-ion akkumulátor nem rendeltetésszerű használata károsodáshoz, tűzhez vagy akár robbanáshoz vezethet!

- Gyermekektől elzárva tartandó! Fulladásveszély!
- Az akkumulátort csak rendeltetésszerűen használja, azt ne vegye a szájába ne nyelje le, mert fulladást és halált okozhat!
- Ha az akkumulátort lenyelte azonnal értesítse a segélyhívót (112) és haladéktalanul keresse fel a legközelebbi kórházat!
- Sérült akkumulátort ne használjon!
- Ha szivárgást vagy szokatlan szagot észlel az akkumulátoron vagy a készüléken, akkor azt ne használja tovább!
- Ne hagyja az akkumulátort hosszabb ideig lemerült állapotban, mert az az akkumulátor károsodásához vezet!
- Az akkumulátort (amennyiben kiszerezhető) csak megfelelő, lítium-ion kémiai összetételű akkumulátorok töltésére alkalmas akkumulátortöltőben töltsse fel!
- Az akkumulátort ne szállítsa vagy tárolja fém tárgyakkal együtt a rövidzárlat elkerülése érdekében!
- Ne merítse le az akkumulátort 2,75V feszültség alá, és ne töltsse 4,2V feszültség fölé!
- Ne használja az akkumulátort, ha a kisütési árama nem felel meg az eszköz specifikációjának!
- Ne szúrja át, ne vágja el, ne törje össze vagy égesse meg az akkumulátort!
- Nem kiszerezhető (beépített) akkumulátort csak USB-5V feszültségű tápegység segítségével (hálózati adapter, powerbank, stb.) töltsse fel, amennyiben a kezelési utasítás nem tartalmaz más erre vonatkozó előírást!
- Töltés során ne hagyja az akkumulátort, vagy beszerelt akkumulátor esetén a terméket felügyelet nélkül!
- Töltés során az akkumulátor felmelegedhet, ami üzemszerű folyamat!
- Ne tegye ki az akkumulátort nedvességnek, nyílt lángnak, és ne tárolja 45°C feletti hőmérsékletű helyen!
- Az akkumulátort a helyi szabályozásnak megfelelően veszélyes hulladékként kell kezelni!
- Nem vállalunk felelősséget az akkumulátor megrongálásából vagy nem megfelelő kezeléséből eredő károkért!

A jelen útmutatóban szereplő minden kép, szöveg és állítás tájékoztató célt szolgál. A Smoking Acc. International Kft. fenntartja a jogot a dokumentum tartalmának módosítására előzetes értesítés nélkül.

Származási hely: Kína

Importálja: Smoking Acc. International Kft. 4028 Debrecen, Kassai út 131/B **WEB:** www.smokingacc.hu **EMAIL:** info@smokingacc.hu