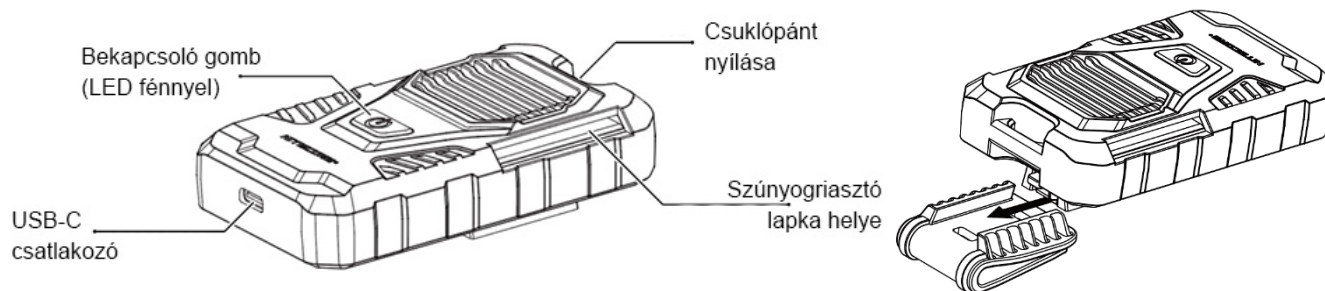


# NITECORE EMR06 TAC KEZELÉSI UTASÍTÁS

**⚠ FIGYELMEZTETÉS! - Használat előtt olvassa el és értelmezze a kezelési utasítást!**

A Nitecore EMR06 TAC elektromos szúnyogriasztó párologtató készülék kifejezetten szabadtéri tevékenységekhez lett tervezve, mint például a kültéri munka, kempingezés, horgászat, túrázás és egyéb szabadidős elfoglaltságok.



## Áramforrás csatlakoztatása

Használja a tartozék USB kábelt egy külső áramforrás (pl. USB hálózati adapter, power bank vagy más energiaforrás) csatlakoztatásához az USB-C töltőcsatlakozóhoz. (Bemenet: 5V=1A)

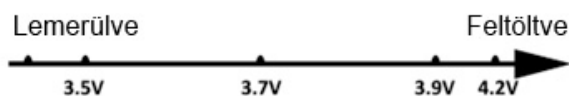
- Ha a készülék kikapcsolt állapotban van töltés közben, a zöld LED villog, jelezve a töltés folyamatát.
- Amikor az EMR06 TAC teljesen feltöltött, a zöld LED folyamatosan világít.

Megjegyzés: Ha töltés közben használja a szúnyogriasztó funkciót, a kék LED folyamatosan világít, miközben a zöld LED villog, jelezve, hogy a készülék töltés alatt áll.

## Az EMR06 TAC használata

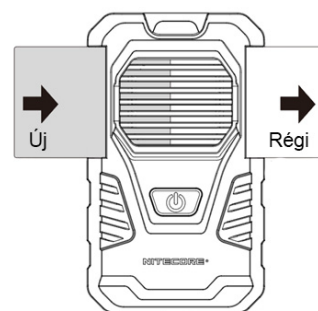
- Amikor az EMR06 TAC ki van kapcsolva, helyezzen be 1 db szúnyogriasztó lapkát a lapka behelyezésére szolgáló nyílásba.
- Röviden, majd hosszan nyomja meg a bekapcsoló gombot, ezzel aktiválva a szúnyogriasztó funkciót. Ekkor a kapcsoló alatti LED kék fénnnyel világít.
- A védelmi zóna körülbelül 10-15 perc elteltével alakul ki.
- Használat után kikapcsoláshoz nyomja meg hosszan a Bekapcsoló gombot. A gomb alatti jelzőfény kialszik.
- A készüléket csak teljes lehűlés után csomagolja el!

Megjegyzés: Az ajánlott szúnyogriasztó lapka mérete: 34 × 48 mm. Kettő kisebb lapka használható keresztben elhelyezve. Minden gyártó lapkájával kompatibilis!



## Töltöttségi szint jelzése

Nyomja meg kétszer gyorsan a bekapcsoló gombot. A kapcsoló alatti zöld LED villogással jelzi az akkufeszültséget (pontosság: ±0,1 V). Például: ha az akkufeszültség 3,7 V, a zöld LED gyorsan villog 3-szor, majd 1 másodperc szünet után gyorsan villog 7-szer. Megjegyzés: Amikor az EMR06 TAC be van kapcsolva, és az akkumulátor hamarosan lemerül, a LED folyamatos gyors villogással figyelmeztet.



## Szúnyogriasztó lapka cseréje

Győződjön meg róla, hogy az EMR06 TAC ki van kapcsolva és teljesen lehűlt, majd helyezze be az új lapkát úgy, hogy közben a régit kinyomja a lapka helyéről.

## ⚠ FIGYELEM!

- A termék kizárólag **felőttek számára készült**, gyermekektől elzárva tartandó.
- 16 év alatti gyermekek csak felnőtt felügyelete mellett használhatja az égési sérülések és balesetek elkerülése érdekében.
- **Ne hagyja felügyelet nélkül** a készüléket működés közben. Rendellenes működés észlelésekor azonnal kapcsolj ki.
- **Ne használja élelmiszerek közelében!**
- **Ne takarja le a készüléket!**
- A szúnyogriasztó funkció működése közben **ne érintse meg a fűtőfelületet**.
- Ha nem használja, száraz, szobahőmérsékletű helyen tárolja a terméket.
- Ne tegye vízbe a készüléket, ne használja nedves környezetben!
- **Ne nyúljon bele** a készülékbe ujjal, fémmel vagy más idegen tárggyal – ez balesethez vagy meghibásodáshoz vezethet.
- Ne használja zárt, szellőzés nélküli térben!
- Ne tegye ki tartósan 60 °C feletti hőmérsékletnek.
- **Ne szerelje szét és ne módosítsa** a terméket – ez a jótállás megszűnését eredményezi.
- Ha hosszabb ideig nem használja akkor **3 havonta tölts fel az akkumulátort!**

Figyelem! A készülék csak szélcsendes időben működik hatékonyan! A kipárologtatott hatóanyag csak ebben az esetben marad a felhasználó közelében és csak így fejt ki hatását! A használatához szúnyogriasztó lapkára van szükség!

### **⚠ Akkumulátor biztonság**

**A beépített lítium-ion akkumulátor nem rendeltetésszerű használata károsodáshoz, tűzhez vagy akár robbanáshoz vezethet.**

- Sérült készüléket ne használjon!
- Ne szúrja át, ne vágja el, ne törje össze vagy égesse meg a készüléket!
- Ha szivárgást vagy szokatlan szagot észlel az akkumulátornál azonnal hagyja abba a használatot!
- A terméket és az akkumulátort a helyi szabályozásnak megfelelően veszélyes hulladékként kell kezelni!

### **Jótállási feltételek**

- Minden hibás vagy rendellenesen működő NITECORE® EMR termék ingyenesen javítható 12 hónapon belül a vásárlás dátumától számítva.
- A jótállás érvényét veszti, ha:
  - A terméket illetéktelen személy megbontja, átalakítja vagy módosítja.
  - A termék meghibásodása nem rendeltetésszerű használatból ered.
- Jótállási igényét a vásárlás helyén jelentheti be a vásárlás dátumát igazoló számlával, vagy blokkal együtt.

### **Karbantartási útmutató:**

- Használat után várja meg, míg a készülék teljesen kihűl!
- A készülékből a lapkát távolítsa el, azt külön csomagolva tárolja!
- A készüléken látható szennyeződések száraz puha ruhával, pl. mikroszálal kendővel törölje le.
- Ne használjon a tisztításhoz nedves törülköződöt, folyadékokat, oldószereket, tisztítószereket!
- Miután megtisztította száraz, napfénytől védett helyen tárolja!
- Hosszabb idejű tárolás előtt töltsse fel az akkumulátort teljesen.
- Ha nem használja akkor 3 havonta töltsse fel az akkumulátort!

### **Specifikáció:**

Bemenet	USB-C: 5V=1A (maximum 5W)
Fűtőlap hőmérséklete	maximum 165°C
Akkumulátor	lítium-ion, 1800mAh (6,66Wh)
Anyaga	műanyag, acél
Mérete	56,8mm x 96,1mm x 31,1mm (Tartozékok nélkül)
Tömeg	98g±5g (Tartozékok nélkül)
Tartozékok	USB-C töltőkábel, klipsz
IP védettség	IPX5

A jelen útmutatóban szereplő minden kép, szöveg és állítás tájékoztató célt szolgál. A Smoking Acc. International Kft. fenntartja a jogot a dokumentum tartalmának módosítására előzetes értesítés nélkül.

**Származási hely:** Kína

**Importálja:** Smoking Acc. International Kft. 4028 Debrecen, Kassai út 131/B **WEB:** [www.smokingacc.hu](http://www.smokingacc.hu) **EMAIL:** [info@smokingacc.hu](mailto:info@smokingacc.hu)